



CorePro LEDtube EM/Mains

CorePro LEDtube 1200mm 14.5W840

Le CorePro LEDtube est une solution LED économique qui convient au remplacement des lampes fluorescentes T8. Le produit crée un effet d'éclairage naturel à utiliser dans les applications d'éclairage général et est synonyme d'économies d'énergie immédiates, ce qui en fait une solution respectueuse de l'environnement.

Données du produit

Caractéristiques générales		Puissance (valeur nominale)	
Culot	G13 [Medium Bi-Pin Fluorescent]		14.5 W
Application principale	Industrie	Courant lampe (nom.)	70 mA
Durée de vie nominale (nom.)	30000 h	Heure de démarrage (nom.)	0.5 s
Cycle d'allumage	200000X	Temps de chauffage à 60% du flux lumineux (nom.)	0.5 s
B50L70	30000 h	Facteur de puissance (nom.)	0.9
		Tension (nom.)	220-240 V
Photométries et Colorimétries		Températures	
Code couleur	840 [CCT de 4000 K (841)]	T-ambiante (max.)	45 °C
Flux lumineux (nom.)	1600 lm	Température ambiante (min.)	-20 °C
Flux lumineux (nominal) (nom.)	1600 lm	Température de stockage (max.)	65 °C
Température de couleur proximale (nom.)	4000 K	Température de stockage (min.)	-40 °C
Variation des coordonnées trichromatiques en fonction du temps de fonctionnement	<6	Température maximum du boîtier (nom.)	40 °C
Indice de rendu des couleurs (nom.)	80		
LLMF à la fin de la durée de vie nominale (nom.)	70 %	Gestion et gradation	
		Intensité réglable	Non
Caractéristiques électriques			
Fréquence d'entrée	50 à 60 Hz		

CorePro LEDtube EM/Mains

Matériaux et finitions

Longueur du produit 1200 mm

Normes et recommandations

Produit à faible consommation oui
 Classe énergétique A+
 Marques d'homologation Déclaration CE RoHS compliance
 Certificat KEMA
 Consommation d'énergie kWh/1 000 h 15 kWh

Données logistiques

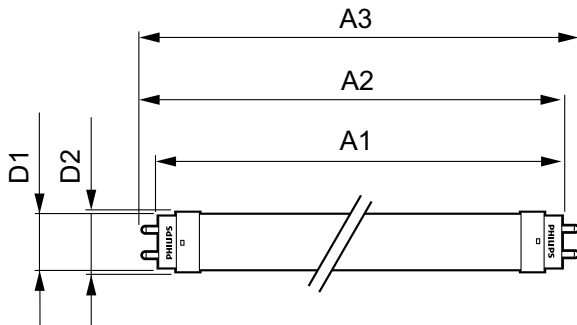
Code de produit complet 871869671107100

Nom du produit de la commande	CorePro LEDtube 1200mm 14.5W840
Code barre produit	8718696711071
Code de commande	71107100
Numérateur - Quantité par kit	1
Conditionnement par carton	10
N° de matériau (12NC)	929001338802
Poids net (pièce)	0.215 kg

Mises en garde et sécurité

• -

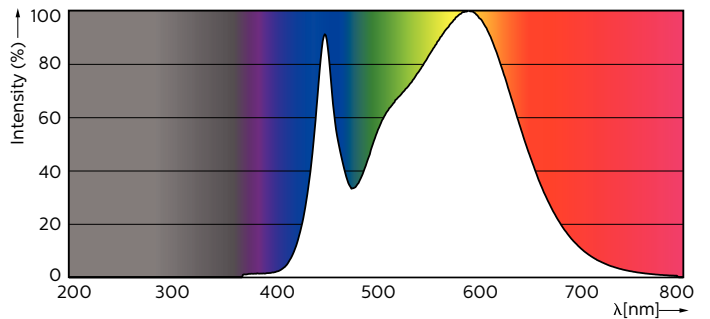

Schéma dimensionnel



TLED 4ft 14.5-36W 1600lm 4000K G13 Ess

Product	D1	D2	A1	A2	A3
CorePro LEDtube 1200mm 14.5W840	25.7 mm	28 mm	1198 mm	1205 mm	1212 mm

Données photométriques



LEDtube 1500mm 20W G13 840 2200lm

